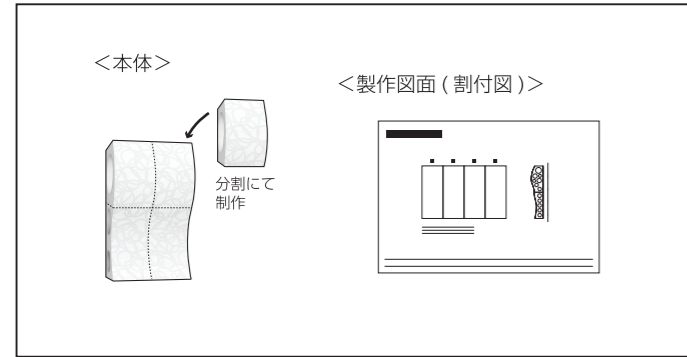


**お届け内容** ※案件ごとと同梱する部材は異なります。



**取り付け前注意事項**

取付前開始前に必ず確認を行ってください。

- 仕様検討の際、製品が接合する下地を必ず確認し、営業へお伝えください。
- 製品の仕様および数量・備品等をご確認の上、万一不備がございましたらただちにご連絡ください。
- 施工前に、本文を熟読し、ご理解された上で作業を始めてください。
- 表面に汚れがついた場合は、固く絞った柔らかい布で拭いてください。アルコール・溶剤系のクリーニング液等は使用しないでください。
- 日の出工芸株式会社は、取付工事に関しての一切の責任を負いかねますのでご了承ください。
- 施工業者様の責任において、適切な取付方法にて施工してください。
- 事前のお打ち合わせで確認した場所以外への取り付けは行わないでください。下地や周囲の環境によっては、取り付けが困難な場合や欠けなどの損傷が起こりやすくなる可能性があります。
- 持ち運びの際は、十分な運搬経路を確保した後、周囲に注意しながら運搬してください。

**取り付けの準備について**

作業を行う前に、必ずご確認ください。

**1. 下地の確認**

施工面は十分な乾燥と清掃を行います。本体裏面に油分、ゴミ、ほこりなどがある場合は除去します。

**2. 墨出し割付**

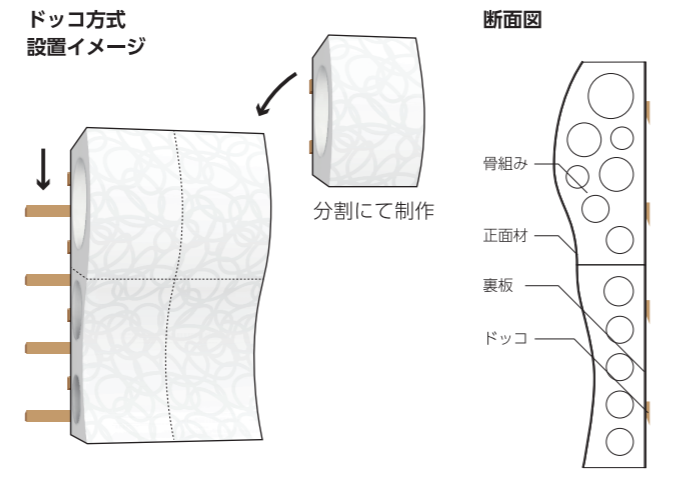
「製作図面（割付図）」が付属されているかを確認してください。「製作図面（割付図）」を参考にして、被着材に合わせて下地に墨出し、割付を行います。※下記の点にご注意ください。

- ・「製作図面（割付図）」との寸法・枚数に誤差はないか
- ・下地にゴミ、突起物がないか
- ・下地に段差はないか

**取り付け例**

- PARTSKUL は主に現場では下記方法にてご対応いただいております。
  - ・ドッコ方式
  - ・金物架台
  - ・天吊り
  - ・ビス固定 など

※ PARTSKUL は完全オリジナル製品となります。そのため、取付方法の詳細についてはご相談ください。



**施工に向かない場所**

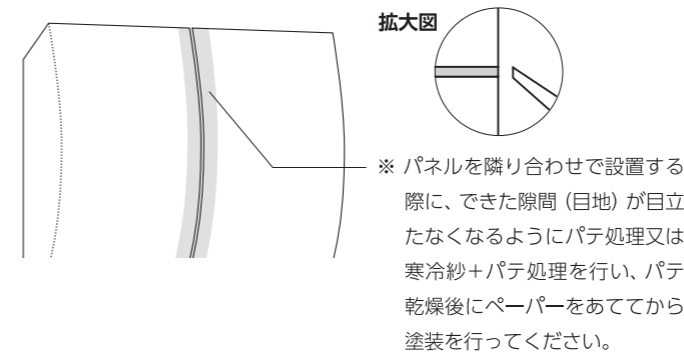
- PARTSKUL は内装材です。

下記の場所ではご使用いただけませんのでお気を付けてください。

- 屋外、屋内であっても外部に面する場所
- キッチンや浴室、トイレなど、水漏れの恐れがある場所
- 湿度の高い場所
- 結露しやすい場所

**貼り合わせのパテ作業**

パーツを隣接して設置した際に必要となる作業です。



**仕上げについて**

- PARTSKUL は、現場仕上げ必須の製品です。
- 弊社より下地処理（シーラー仕上げ）のみ行った状態で出荷しております。

**現場塗装について**

- ビス頭、凹み、ジョイント箇所に、パテ処理、ペーパー掛けを行ってから仕上げ塗装を行ってください。
- 現場で組み上げるためジョイント処理を行いますので、塗装は少し厚みがあるものを推奨いたします。
- 使用不可な塗料がございますので、弊社営業までご確認ください。

※ 上記については一例ですので都度、営業へお問い合わせください。

**製品の保証**

- 保証期間 : 弊社より発送された日から起算し1年とします。
- 保証対象 : 保証は当社が指定する正しい取付方法、手順に沿って取り付けられた製品が対象となります。不適当な施工面や環境下に施工された場合は保証の対象外となります。
- 保証の対象にならないもの
  - ・取付工事中の事故による製品の破損、塗膜の剥がれ、傷などは保証の対象外となります。また、一度取り付けした商品を移動した場合も保証対象期間内であっても対象外とさせていただきます。
  - ・テープ・接着剤を使用して取り付けを行う場合は、貼り直しが起こらないように注意して進めてください。
  - ・火事や地震、火山噴火、台風などの自然災害が原因（酸性雨・塩害含む）で起きた瑕疵は保証の対象外となります。
- 弊社以外でデザイン・設計を行った製品の設計上の欠陥については一切責任を負えません。また、安全上・概観の耐久面の製作方法、仕様、材料などの変更依頼を弊社が行ったにもかかわらず、変更が認められない場合は、保証の対象外とさせていただきます。
- 保証の範囲
  - ・弊社が行う保証は、商品交換のみとさせていただきます。取り換えにより発生する取付け工事、現場足場費用、搬入費並びに店舗休業補償や利益損失補填などは、いかなる場合も保証いたしかねますのでご了承ください。
  - ・保証を受けられる場合は、瑕疵の状況や製品によっては、瑕疵のある製品との交換を条件とさせていただく場合がございますのでご了承ください。

**設置後の製品の取り扱い**

- 変色や塗料が剥離する可能性がありますので、シールやテープ類の貼り付けには十分留意してください。
- 汚れがあった際は、やわらかいタオルや布で乾拭きしてください。
- 誤って製品に水がかかってしまった場合は、乾いたタオルや布で速やかに拭き取ってください。